


1. Recevez votre
2. Consultez compte
3. Imprimez de taxes en ligne !



beuceville.appvoila.com



Où que vous soyez !



Inscrivez-vous au portail Voilà ! en 7 étapes faciles
(vous devez avoir en main votre compte de taxes 2022 ou 2023).



1

Connectez-vous au portail:
beuceville.appvoila.com
Et cliquez sur le bouton «S'INSCRIRE»

2

Créez votre profil en remplissant tous les champs requis et cliquez sur le bouton «Créer mon compte»

3

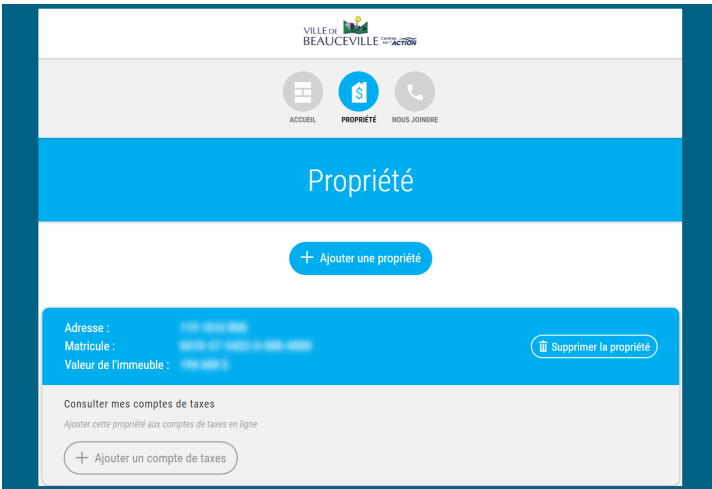
Choisissez l'onglet PROPRIÉTÉ
Et cliquez sur «Ajouter une propriété»

4

Choisissez votre propriété avec l'adresse ou avec votre # de matricule et cliquez sur «Confirmer»

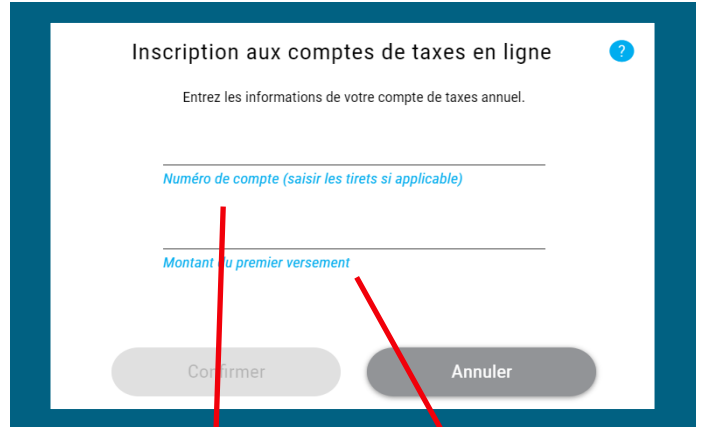
5

Une fois la propriété ajoutée à votre profil, ajoutez un compte de taxes en cliquant sur le bouton «Ajouter un compte de taxes»



6

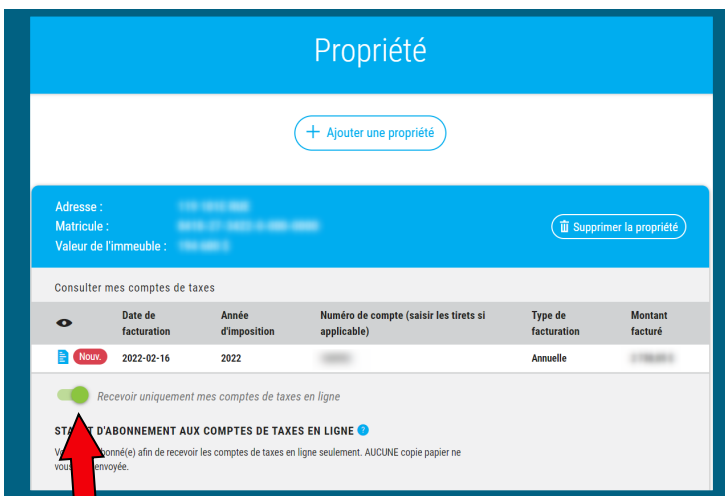
Inscrivez ensuite votre # de compte et le montant du premier versement (voir les coupons en bas de votre compte de taxes).



7

Pour vous abonner au compte de taxes en ligne cliquez sur le bouton «Recevoir uniquement mes comptes de taxes en ligne»

VILLE DE BEAUCEVILLE		1
N° référence pour paiement		
SIPC 468	Taxes courantes	912,87
N° compte:	Autres sommes	0,00
Échéance 2022-03-18	Total à payer	912,87 \$



Date de facturation	Année d'imposition	Numéro de compte (saisir les tirets applicable)
Nouv. 2022-02-16	2022	

Recevoir uniquement mes comptes de taxes en ligne

STATUT D'ABONNEMENT AUX COMPTES DE TAXES EN LIGNE

Vous êtes abonné(e) afin de recevoir les comptes de taxes en ligne seulement. AUCUNE copie papier ne vous sera envoyée.

Voilà!

C'est réussi !

Vous pouvez maintenant recevoir, consulter et imprimer votre compte de taxes.

