



Recevez et consultez vos
comptes de taxes en ligne
avec le portail
Voilà Taxation !

beuceville.appvoila.com



Inscrivez-vous au portail Voilà ! en 7 étapes faciles
(vous devez avoir en main votre compte de taxes 2022 ou 2023).



1 Choisissez le menu Voilà ! Taxation
disponible en page d'accueil de notre site
ou connectez-vous au portail:
beuceville.appvoila.com
Et cliquez sur le bouton «S'INSCRIRE»

The screenshot shows the login and registration interface. On the left, under 'Connexion', there are fields for 'Adresse courriel' and 'Mot de passe', and a 'SE CONNECTER' button. Below is a link for 'Mot de passe oublié'. On the right, under 'Inscription', there is a 'S'INSCRIRE' button and a small text block: 'Inscrivez-vous au Dossier Citoyen personnalisé et profitez de ses nombreux avantages.'

2

Créez votre profil en remplissant
tous les champs requis et cliquez sur le bouton
«Créer mon compte»

The screenshot shows the 'Inscription' form. It has a title 'Inscription' with a pencil icon. Below are input fields for 'Adresse courriel' and 'Prénom'. There is a 'Créer mon compte' button at the bottom.

3 Choisissez l'onglet PROPRIÉTÉ
Et cliquez sur «Ajouter une propriété»

The screenshot shows the main menu with three tabs: 'ACCUEIL', 'PROPRIÉTÉ', and 'NOUS JOINDRE'. The 'PROPRIÉTÉ' tab is selected. Below the tabs, the word 'Propriété' is displayed, and there is a button with a plus sign and the text 'Ajouter une propriété'.

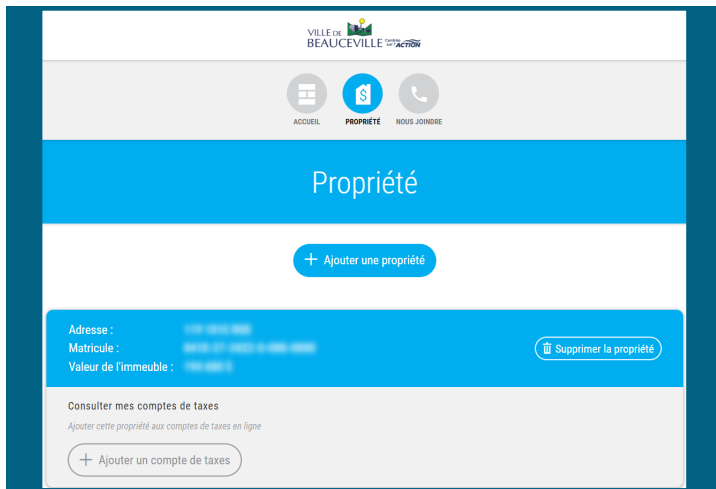
4

Choisissez votre propriété avec
l'adresse ou avec votre # de matricule
et cliquez sur «Confirmer»

The screenshot shows the 'Ajouter une propriété' form. It has a title 'Ajouter une propriété' and a sub-header: 'Si votre adresse ne comporte aucun numéro civique, ou que vous ne trouvez pas votre adresse dans la recherche par adresse, veuillez rechercher par matricule.' Below are two radio buttons: 'Rechercher par adresse' (selected) and 'Rechercher par matricule'. There is an input field for 'Entrer une adresse' with a search icon. Below the input field are two lines of red text: 'Veuillez entrer une adresse.' and 'Veuillez sélectionner une adresse dans la liste.' At the bottom are 'Confirmer' and 'Annuler' buttons.

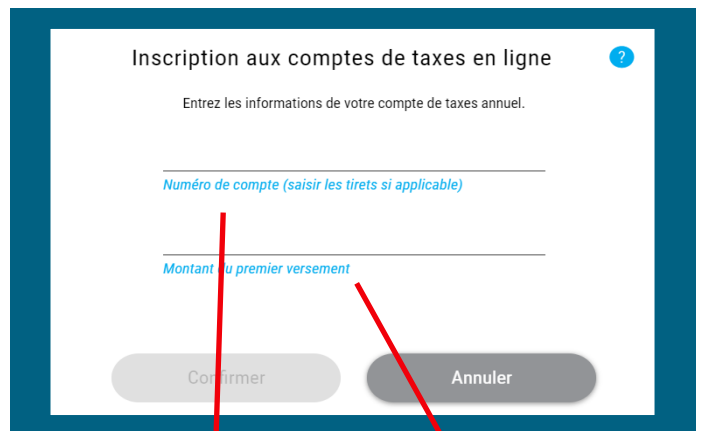
5

Une fois la propriété ajoutée à votre profil, ajoutez un compte de taxes en cliquant sur le bouton «Ajouter un compte de taxes»



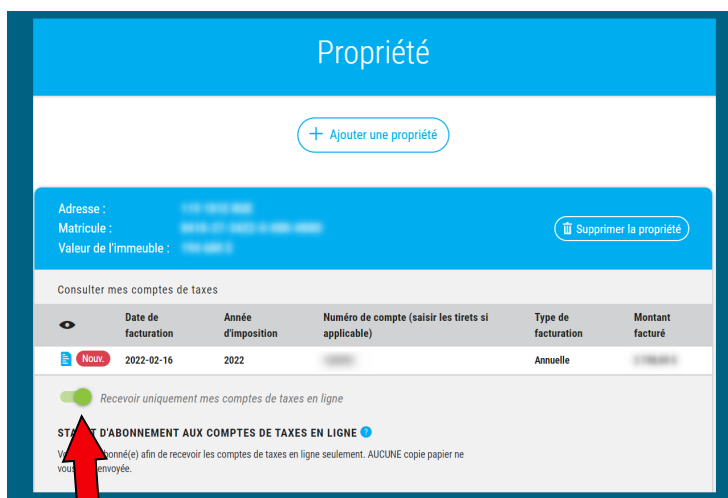
6

Inscrivez ensuite votre # de compte et le montant du premier versement (voir les coupons en bas de votre compte de taxes).



7

Pour vous abonner au compte de taxes en ligne cliquez sur le bouton «Recevoir uniquement mes comptes de taxes en ligne»



VILLE DE BEAUCEVILLE		1
N° référence pour paiement		
SIPC 468	Taxes courantes	912,87
N° compte:	Autres sommes	0,00
Échéance 2022-03-18	Total à payer	912,87 \$

Voilà!

C'est réussi !

Vous pouvez maintenant recevoir et consulter votre compte de taxes en ligne !

Merci

VILLE DE BEAUCEVILLE
Centrée sur l'ACTION